

Gérant(e) du fonds



Anouchka BELLAÏCHE

Profil de risque (SRI)

Durée de placement recommandée : ≥ 5 ans



A risque plus faible

A risque plus élevé

plus faible RENDEMENT POTENTIEL plus élevé

Caractéristiques du portefeuille

Valeur liquidative au 30 avr. 2026	104,67
AUM	14,0 M €
Nombre de titres en portefeuille	31
Poids top 10	48,11%

Performances historiques

Performances cumulées	
	Fonds
YTD	-0,07%
1 mois	2,76%
3 mois	-0,17%
6 mois	0,67%
1 an	4,70%
3 ans	4,43%
Origine*	4,67%

*Date de création : 14/10/2022

Indicateurs de risque

	1 an	3 ans	Origine
Volatilité	4,21%	4,48%	4,19%
Max Drawdown	-4,44%	-9,81%	-9,81%
VaR 99% 1j		-0,98%	

Le fonds présente un risque de perte en capital. Le capital investi n'est pas garanti. Rappel des principaux risques : Risque discrétionnaire, risque de perte en capital, risque de taux, risque de crédit, risque de haut rendement (High Yield), risques spécifiques liés aux obligations convertibles, échangeables et obligations remboursables en actions, risque des marchés émergents, risque actions, risque lié aux petites et moyennes capitalisations, risque lié à la gestion discrétionnaire et aux stratégies mises en place dans les fonds sous-jacents, risque de liquidité, risque de contrepartie, risque de change, risque instruments dérivés, risque lié aux arbitrages, risque en matière de durabilité. La survenance de l'un de ces risques peut faire baisser la valeur liquidative du fonds. Pour en savoir plus sur les risques, veuillez-vous reporter au prospectus du fonds.

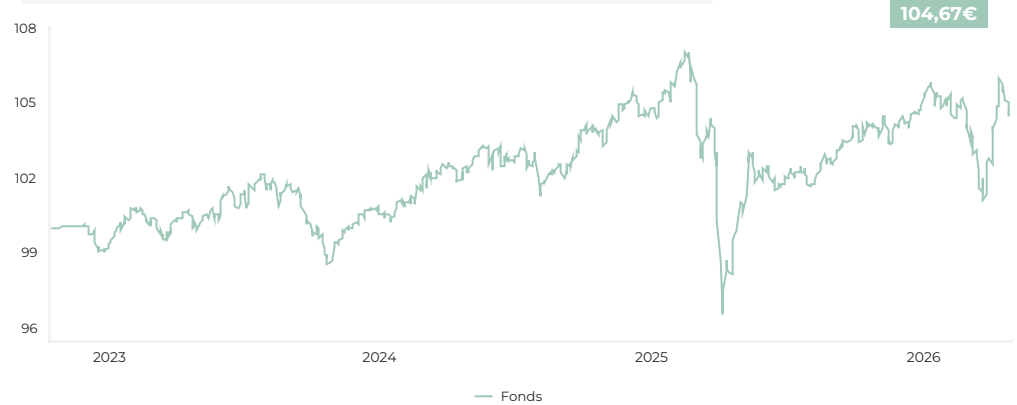
Objectif de gestion

Rechercher, sur la durée de placement recommandée de 5 ans au moins, une performance annuelle nette après frais de gestion au moins égale à 5 %.

Article SFDR

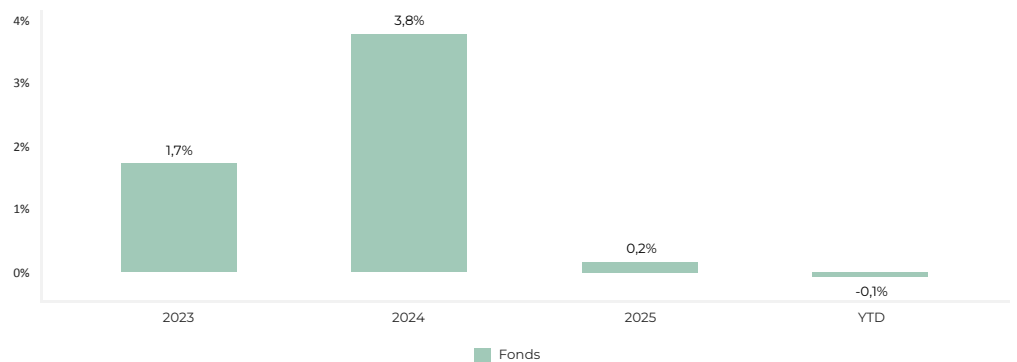
8

Evolution de la valeur liquidative depuis l'origine



Les performances passées ne sont pas un indicateur fiable des performances futures et peuvent varier à la hausse comme à la baisse.

Performances calendaires



Principaux contributeurs

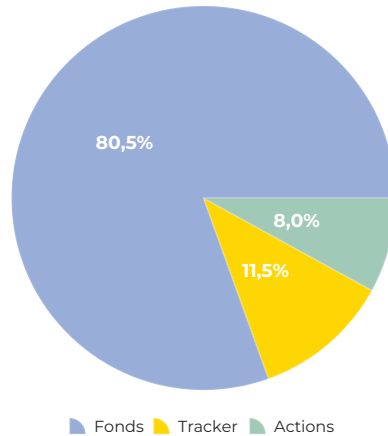
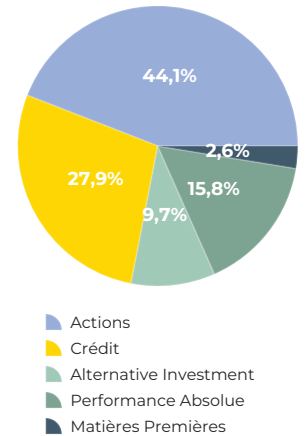
Meilleures contributions	
Impactfull Emerging Equity	0,38%
Sunny North America	0,29%
PUBLICIS GROUPE	0,27%
Pires contributions	
SALESFORCE INC	-0,12%
SANOFI	-0,05%
Axiom Long Short Equity	-0,03%

Principaux mouvements

Achats	
Invesco Nasdaq-100 Esg Ucits ETF Eur Acc	
Fullgoal China Small-Mid Cap Gwt Fd II €	
Amundi Msci Em Latin America Ucits ETF - USD (c)	
Ventes	
ECOFI Trésorerie	
AXA IM Euro Liquidity SRI C	
Amundi Stoxx Europe 600 ESG UCITS ETF Acc	

Principales positions

Titre	Poids
Sunny North America	7,53%
Sunny Opportunités 2029 I	5,93%
HELIUM SELECTION S EUR	5,80%
Sunny Multi-Oblig - I	5,68%
LBPAM ISR Absolute Return Credit I	4,09%
Eleva Absolute Return Dynamic Fund-Class R	3,95%
DNCA Invest Alpha Bonds	3,93%
Kotak India Midcap J EUR	3,84%
Fullgoal China Small-Mid Cap Gwt Fd II €	3,72%
Impactfull Emerging Equity	3,62%

Répartition par support

Répartition par catégories

Caractéristiques du fonds

Caractéristiques	
Date de création	14/10/2022
Forme juridique	FCP
Valorisation	Quotidienne
Devise	EUR
Durée de placement recommandée	≥ 5 ans
Dépositaire	SGSS
Valorisateur	SGSS
Centralisation des ordres	12h
Eligible	Assurance Vie, Compte Titres
Frais	
PART R	
Droits d'entrée	Néant
Souscription initiale min.	100 €
Droits de sortie	Néant
Frais de gestion financière	2,40 %
Frais de gestion administrative	0,20 %
Frais de gestion indirects	1,00 %
Commission de surperformance	20 %

Se reporter à la documentation réglementaire pour une consultation exhaustive des frais

Répartition par sous-catégories
